


CATALOGUE DE FORMATIONS PROFESSIONNELLES AGRICOLES



🌿 en Maine et Loire 🌿

2024 - 2025



SOMMAIRE

Notre démarche qualité	
Les structures partenaires pour l'élaboration de ce catalogue	p. 1-2
Les groupes d'échanges	p. 3-4
Les financements possibles	p. 5-6
Tarifs des formations et contacts des structures organisatrices	p. 7-8
Les formations par structure	p. 51



CONDUIRE UN ÉLEVAGE

Groupe d'échanges entre éleveurs.ses ovins herbagers	p. 9
Groupe d'échanges entre éleveurs.ses de porcs plein air et paille	p. 9
Groupe d'échanges entre éleveurs.ses en système pastoral	p. 10
Groupe d'échanges entre éleveurs.ses bovins - Sud Loire	p. 10
Groupe d'échanges entre éleveurs.ses bovins - Nord Loire	p. 11
Engraisser ses bovins au pâturage (bovins viande ou lait)	p. 11
Etudier la faisabilité d'un projet de monotraite sur sa ferme	p. 12
Et si je passais à l'herbe ? Découverte des systèmes herbagers	p. 12
Améliorer la santé de son troupeau bovin grâce à la méthode Obsalim	p. 13
Re-penser le travail sur ma ferme d'élevage bovin	p. 13
Construire un pâturage tournant sur sa ferme	p. 14
Améliorer le pâturage sur sa ferme en période estivale	p. 14
NOUVEAU Mettre en place l'agroforesterie sur son parcours de volailles	p. 15
NOUVEAU Gestion sanitaire, quelles méthodes alternatives en élevage bovin allaitant	p. 15



PRODUIRE DES CULTURES, DES FRUITS ET DES LÉGUMES

Groupe d'échanges sur les cultures entre polyculteurs-éleveurs	p. 16
Groupe arbres fourragers	p. 16
Adapter son système fourrager en produisant une partie de ses semences	p. 17
NOUVEAU Adapter l'irrigation des légumes aux changements climatiques	p. 17
NOUVEAU Itinéraires techniques cultureux des légumes primeurs	p. 18
Elaborer des produits transformés avec des fruits et légumes	p. 18
NOUVEAU Cycle de formations en arboriculture bio diversifiée	p. 19
NOUVEAU Arboriculture : comprendre le fonctionnement du sol	p. 19
NOUVEAU L'irrigation en arboriculture diversifiée : besoins, ressources et pilotage	p. 20
Cycle formation techniques petits fruits et groupes d'échanges	p. 20



PRODUIRE DES CULTURES, DES FRUITS ET DES LÉGUMES

NOUVEAU	La fraise : les bases de l'itinéraire technique	p. 21
	Taille de formation et greffe des arbres fruitiers	p. 21
	Cycle de formation en pépinière fruitière	p. 22
NOUVEAU	Viticulture biologique : formations de la CAB Pays de la Loire	p. 22
NOUVEAU	PPAM BIO : formations de la CAB Pays de la Loire	p. 23



COMPRENDRE L'AGRONOMIE

NOUVEAU	Agronomie avancée savoir interpréter son sol	p. 24
	Diagnostiquer son sol par les plantes bio-indicatrices	p. 24



S'INSTALLER OU TRANSMETTRE

	Transmettre - Préparer la transmission de mon exploitation	p. 25
	Transmettre - Anticiper les aspects juridiques et fiscaux	p. 25
	Formation paysan créatif	p. 26
	Demain on s'associe !	p. 26
NOUVEAU	Chiffrer mon projet en agriculture paysanne	p. 27
	Atelier : imaginer une reprise créative d'une ferme à plusieurs	p. 27
	De l'idée au projet	p. 28
	Anticiper la transmission de ma ferme	p. 28



GÉRER SON ENTREPRISE

	Mon bureau : l'organisation administrative et comptable	p. 29
	Les principes de base de la comptabilité	p. 29
	Bilan annuel : de la performance économique à la trésorerie	p. 30
	Sécuriser mon revenu en gérant ma trésorerie	p. 30
	S'approprier le rôle d'employeur	p. 31
	Choisir et faire évoluer le statut juridique de son exploitation	p. 31
	Analyser la situation de sa ferme pour une gestion autonome et économe	p. 32
	Réaliser sa déclaration Pac en autonomie, comprendre et utiliser Télépac	p. 32



VENDRE SES PRODUCTIONS

	Vente directe : Étude de marché et chiffrage	p. 33
	Vente directe : Approche économique	p. 33
NOUVEAU	Développer et optimiser ses ventes en circuits courts	p. 34
	Fournir la restauration collective, pourquoi pas moi ?	p. 34
NOUVEAU	Communiquer efficacement selon ses circuits de commercialisation	p. 35
NOUVEAU	Intégrer des légumineuses dans la restauration collective : discours et recettes !	p. 35



DIVERSIFIER SON ACTIVITÉ ET LA FAIRE CONNAÎTRE

Auto-construire son déshydrateur solaire	p. 36
Mettre en place une activité d'accueil social et d'accueil pédagogique	p. 36
Mettre en place une activité d'agritourisme	p. 37
À la rencontre de la vannerie sauvage et buissonnière	p. 37
Développer un escape game à la ferme	p. 38
Raconter aux enfants en utilisant les contes en pleine nature	p. 38
Pédagogie par la nature : réinventer sa posture d'animation	p. 39
NOUVEAU Sensibilisation aux violences sexistes et sexuelles	p. 39
Médiation animale	p. 40
Découvrir l'âne, ses spécificités, le bâtage et l'attelage	p. 40
Auto-construire son four à pain	p. 41
Fabriquer son savon au lait d'anesse	p. 41
NOUVEAU Biodiversité et oiseaux : transmettre la nature aux enfants	p. 42
NOUVEAU Les enjeux environnementaux et la gestion de mon hébergement touristique	p. 42



FORMATIONS TRANSVERSALES

Osez prendre la parole en public	p. 43
Groupe « Femmes et agriculture »	p. 43
Parler le langage de l'eau : gestion intégrée, du bassin versant à la ferme	p. 44
NOUVEAU Maîtriser la technologie des lactiques	p. 44
NOUVEAU Dynamisation et structuration de l'eau	p. 45
NOUVEAU Extraits fermentés en culture pérennes : de la fabrication à l'application	p. 45
Apprendre la soudure pour gagner en autonomie sur sa ferme	p. 46
NOUVEAU Les bases de fonctionnement et de l'entretien de son tracteur	p. 46
NOUVEAU Se familiariser à la conduite du tracteur et à l'attelage	p. 47
Mieux vivre son travail : trouver le bon équilibre entre vies professionnelle et personnelle	p. 47
Je préviens et soulage mes tensions physiques et mon stress liés au travail	p. 48
NOUVEAU Cycle de formations entre agricultrices	p. 48
Pratiquer la géobiologie sur sa ferme : initiation et perfectionnement	p. 49
Concevoir son projet en agroforesterie toute production	p. 49
Entretien des arbres et des haies : quand, comment, pourquoi tailler ?	p. 50
NOUVEAU La régulation de l'accès au foncier	p. 50

NOTRE DÉMARCHE QUALITÉ

LES CERTIFICATIONS

Nos organismes sont engagés dans une démarche qualité pour la formation.



QUALICERT ET QUALIOPI



Le **GABBANJOU** est certifié pour les formations réalisées à destination des contributeurs et ayant-droits VIVEA conformément au référentiel.

LES CARACTÉRISTIQUES CERTIFIÉES

- Des formations construites à partir du recueil et de l'analyse des besoins du client
- Une offre de formation facilement accessible aux professionnels du secteur
- Des méthodes de formation adaptées aux attentes des stagiaires assurées par des formateurs et intervenants compétents et pédagogues
- Une évaluation systématique auprès des stagiaires de la satisfaction et des acquis
- Un respect des procédures du financeur

Des engagements certifiés...

...pour la formation des entrepreneurs du vivant - RE/VIV.

Le référentiel de certification de services peut-être obtenu auprès de SGS-ICS
29, av. Aristide Briand - 94111 Arcueil cedex / www.qualicert.fr

QUALIOPI

L'Afocg, le GABBANJOU, le CIVAM et Accueil Paysan sont certifiés



La certification Qualiopi a été délivrée au titre de la catégorie d'action suivante :
ACTIONS DE FORMATION



LES STRUCTURES PARTENAIRES

POUR L'ÉLABORATION DE CE CATALOGUE



L'Afocg est une association de comptabilité, gestion et formation pour les exploitations agricoles de Vendée et du Maine et Loire depuis plus de 50 ans. Avec plus de 1 100 adhérents et 52 salariés, l'ambition de l'Afocg est d'accompagner et de former en gestion d'entreprise dans le but de favoriser l'autonomie de décision de ses adhérents. Pour cela, elle a toujours développé une culture d'anticipation et une réflexion sur l'avenir de l'agriculture.



Le GABBAnjou est le Groupement des Agriculteurs Biologistes et Biodynamistes du Maine et Loire. Il est inscrit dans un réseau national de professionnels de l'agriculture biologique, la FNAB, dont le relais régional est la CAB des Pays de la Loire. Le GABBAnjou œuvre depuis 1982 au développement de l'AB sur l'Anjou. La structure possède aujourd'hui une réelle expertise sur l'agriculture biologique et s'est fixée 4 volets d'interventions prioritaires : encourager les installations et les conversions ; accompagner, fédérer et défendre les producteurs bio en place ; développer la commercialisation et la restauration collective ; sensibiliser les consommateurs.



Le CIVAM AD 49 (Centre d'Initiatives pour Valoriser l'Agriculture et le Milieu Rural) est une association d'éleveurs.euses souhaitant faire évoluer leur ferme vers plus d'autonomie.

Depuis 1995, notre association accompagne des agriculteurs.trices dans la mise en place et le maintien de systèmes de productions économiquement viables, équitables et respectueux de l'environnement. Ainsi, le CIVAM propose des formations collectives et des réunions d'échanges de pratiques par groupe de production (ovins, bovins, porcins) et par thématiques (mise en place du système herbager, cultures, santé animale naturelle...).



L'objectif de l'association est de répondre au renouvellement des générations agricoles en favorisant l'installation des personnes non issues du milieu agricole et s'installant hors cadre familial. Pour se faire, la coopérative met en œuvre des outils d'accompagnement concrets, qui sécurisent le parcours d'installation, (couveuse en agriculture, stage tutorat en immersion professionnelle et accompagnement au démarrage dans le cadre d'une coopérative d'activité et d'emploi) et une mise en relation concrète et contractualisée avec des professionnels du territoire d'installation.



Vivre au Pays est l'ADEAR (Association pour le Développement de l'Emploi Agricole et Rural) de Maine-et-Loire, membre du réseau de la FADEAR. Cette association a été créée avec pour objectif de promouvoir l'Agriculture Paysanne. Elle accompagne les porteurs et porteuses de projet dans leur installation à travers la mise en réseau de l'intégration territoriale.

Elle accompagne également les paysans et paysannes dans leur projet de transmission de leur activité à travers des accompagnements individuels et des formations.

Pour les porteurs et porteuses de projet, elle organise la formation « De l'idée au projet », formation qui s'adresse aux personnes qui souhaitent s'engager dans une installation agricole. Cette formation permet la découverte des productions, des territoires, affine la nature du projet, identifie les compétences à acquérir. Elle questionne la cohérence entre le projet professionnel et personnel, l'organisation du travail, le dimensionnement économique.

Vivre au Pays propose également des « cafés installation et transmission ». Ces rencontres sont des temps d'échanges entre porteurs et porteuses de projet et paysans et paysannes. Vivre au Pays mène également des actions de sensibilisation vers le grand public et intervient dans les établissements scolaires pour promouvoir l'Agriculture Paysanne.

L'association Accueil Paysan Pays de la Loire, fondée il y a 30 ans, vise à maintenir et créer de l'emploi en milieu agricole et rural en encourageant la diversification des activités agricoles et économiques. Cette diversification a pour principes la mise en place de formes d'accueil touristique et social dans les fermes, privilégiant les relations humaines, l'hospitalité et l'échange. Cela se concrétise sous forme de gîte, chambre, relais, camping paysan, auberge paysanne, vente directe de produits de qualité, séjours d'enfants, accueil à la journée (ferme pédagogique) et accueil social/individualisé de personnes fragilisées. Aujourd'hui, avec près de 85 lieux d'accueils labellisés en Pays de la Loire, notre association fait régulièrement des formations pour ses adhérents, porteurs de projets et toutes personnes intéressées par notre label.

**6 RÉSEAUX
TRAVAILLENT
ENSEMBLE
POUR LA
FORMATION
PROFESSIONNELLE
AGRICOLE !**

LES GROUPES D'ÉCHANGES

LES PARTAGES D'EXPÉRIENCES SONT ESSENTIELS POUR S'ENRICHIR MUTUELLEMENT



Pour faciliter ces échanges, plusieurs groupes se sont constitués au sein de nos associations. Composés de 10 à 20 agriculteurs, ils se rencontrent 3 à 5 fois par an. Les sujets traités au sein des groupes sont choisis par les agriculteurs d'une année à l'autre.

BOVINS - GROUPE NORD LOIRE

Groupe *technico-économique*



Ce groupe se réunit autour de la gestion de leurs exploitations (pâturage, temps de travail, performances) et des résultats économiques qui en découlent.

BOVINS – GROUPE SUD LOIRE

Groupe *technico-économique*



Ce groupe se réunit pour échanger sur la gestion du pâturage et des prairies. Ils évaluent également collectivement les performances de leur système de production.

ARBRES FOURRAGERS ET SEMENCES PRAIRIALES



Ce groupe se réunit pour échanger sur les essais qu'ils font sur leur ferme concernant l'arbre fourrager (affouragement des animaux, entretien des haies, recépage...) et les semences prairiales (espèces adaptées à leur ferme, aux changements climatiques, comparaison des variétés, récolte et tri...) en élevage bovins et ovins.

OVINS




Ce groupe se réunit pour échanger autour de la gestion du pâturage, la conduite du troupeau ovin, la santé et le travail.

VALORISATION DES MALES BIO



les producteur.trice.s du groupe travaillent sur la mise en place de systèmes permettant d'élever en bio des veaux laitiers non destinés au renouvellement du troupeau, grâce notamment au croisement avec des races à viande et au développement de partenariats entre éleveurs laitiers et allaitants.



PORCS



Ce groupe se réunit pour échanger sur les thématiques ayant trait à leur système de production : alimentation, gestion et contention des animaux, transformation et commercialisation de la viande de porc.

CULTURES ÉCONOMES EN INTRANTS



Ce groupe se réunit pour échanger et se former sur la conduite des cultures en réduisant les intrants. Ils abordent les sujets de la fertilité des sols, du travail du sol, des rotations, des couverts végétaux et de la diversification des cultures.

MARAÎCHAGE BIO

Producteurs installés et porteurs de projets



Ce groupe se retrouve au cours de la saison de production pour visiter des fermes et échanger sur des sujets techniques précis (pratiques agronomiques, choix variétaux, bilan de campagne passé, etc). Les formats de rencontres se présentent sous la forme de demi-journées d'échanges ou de formations. Ouvert aux maraîcher-es installé-es ainsi qu'aux porteurs-s-es de projet.

ARBORICULTURE ET PETITS FRUITS BIO



Deux groupes d'échanges autour de l'arboriculture bio diversifié et les petits fruits bio, visent la montée en compétences des arboriculteurs et porteurs de projets sur divers sujets : organisation du travail, reconnaissance entomologique, planification de la main d'œuvre, études de filières, créations de références collectives etc...Plusieurs rencontres et/ou journées de formation ont lieu dans l'année.

PAM BIO



Ce groupe est porté par la CAB et permet aux producteurs de PAM de la région d'échanger et de questionner leurs pratiques agricoles tout en réfléchissant collectivement à l'amélioration structurelle de la filière PAM en Pays de la Loire.

CULTURES POUR L'ALIMENTATION HUMAINE



Ce groupe rassemble une vingtaine de producteurs et productrices souhaitant diversifier leurs productions avec de nouvelles cultures telles que lentilles, pois chiches, haricots, etc. les échanges se portent aussi sur la production (itinéraires techniques, choix de espèces, des variétés...), la transformation (tri, stockage...) et la commercialisation (magasins, restauration collective...). En partenariat avec la CUMA des Pays de la Loire.



CÉRÉALES PAYSANNES



Les producteurs de ce groupe bio travaillent sur la culture des blés de variétés paysannes et plus généralement sur leurs systèmes culturaux afin que ceux-ci préservent au maximum la vie du sol : semis sous couvert vivant, itinéraires culturaux sans labour, associations culturales mais aussi sélection variétale et tri/stockage des récoltes font partie des sujets de travail du groupe.



ENVIE DE REJOINDRE

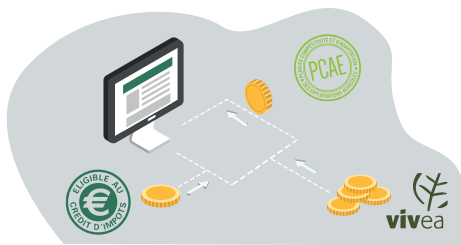
CES GROUPES D'ÉCHANGES ?

N'HÉSITEZ PAS À NOUS CONTACTER !

GABBANJOU 02 41 37 19 39 | CIVAM 02 41 39 48 75

LES FINANCEMENTS

Différentes sources de financements existent pour nos formations, n'hésitez pas à contacter directement la structure organisatrice qui vous accompagnera dans vos démarches.



FINANCEMENTS POSSIBLES



VIVEA

Certaines formations sont financées par le fonds d'assurance formation VIVEA auquel vous contribuez chaque année en tant que chef d'exploitation agricole. Les attributions de financement VIVEA se déroulent tous les mois, aussi, nous ne sommes pas toujours en mesure de communiquer sur les tarifs exacts des formations. Cette offre de formations regroupe les stages envisagés à la date de publication. Selon l'actualité, vos souhaits et les évolutions réglementaires, d'autres propositions de formations pourront vous être suggérées.



CRÉDIT D'IMPÔT

EN VOUS FORMANT, VOUS POUVEZ BÉNÉFICIER D'UN CRÉDIT D'IMPÔT

$Nb \text{ d'heures de formation} \times \text{taux horaire du SMIC} \times 2 = \text{Crédit d'impôt}$

* Cela concerne tous les exploitants agricoles imposés au bénéfice réel et dans la limite de 40 heures par année civile pour des formations payantes.



DÉMARCHE DE TRANSITION/PCAE

Dans le cadre de la programmation du FEADER 2023-2027, La Région Pays de la Loire conditionne l'accès aux aides « PCAE », « transformation à la ferme » et « DJA » au suivi d'une formation obligatoire reconnue dans le cadre du cahier des charges « Démarche de transition » (DT). Dans ce catalogue, certaines formations sont donc labellisées « Démarche de transition » et sont prises en charge à 100 % pour les exploitants agricoles par le FEADER et VIVEA. Vous pouvez retrouver la liste des formations éligibles sur le site de VIVEA.

POUR CERTAINES DE NOS FORMATIONS,
nous bénéficions de financements et soutiens des organismes suivants



FINANCEMENTS POSSIBLES SELON VOTRE STATUT



En tant qu'agriculteur

Cotisant à la M.S.A, vous bénéficiez du fonds de formation appelé VIVEA. Vous avez un crédit de 3 000 € sur l'année civile, ce qui représente environ 13 jours de formations. Consultez votre solde sur le site internet www.vivea.fr ou contactez VIVEA au 02 41 21 11 34



En tant que salarié agricole

La formation n'est pas prise en charge par les fonds VIVEA. Cependant, votre employeur peut bénéficier d'une prise en charge partielle par OCAPAT, des frais pédagogiques engagés et du montant de votre salaire. Renseignements : www.ocapiat.fr



En tant que porteur de projet

Plusieurs possibilités existent en fonction de votre parcours d'installation, de votre situation professionnelle ou encore de vos droits personnels. Pôle Emploi ou votre Compte Personnel de Formation peuvent financer la formation sous certaines conditions, comme VIVEA si votre formation est inscrite dans votre PPP comme étant «obligatoire avant l'installation». Contactez directement les institutions concernées.



Autres situations

Votre OPCO (Opérateurs de Compétences) ou Pôle Emploi, si vous êtes demandeur d'emploi, peut - sous certaines conditions - financer votre formation. Si ce n'est pas le cas, contactez directement la structure organisatrice de la formation pour connaître le tarif.



TARIFS & CONTACTS

Les dates et lieux

Les dates et lieux exacts des formations peuvent être provisoires. Ils vous seront communiqués un mois avant le début de la formation. Le programme détaillé est disponible pour chaque formation sur demande auprès de l'organisme de formation.



AFOCG




Tarifs

Formation gratuite pour les stagiaires finançables par VIVEA.
Stagiaire non finançable : contribution de 60 € / journée de formation.
Toute annulation tardive sera facturée 30 € HT afin de couvrir les frais administratifs



Renseignements et inscriptions

Nathalie BALDACHINO (référente handicap)
Tél. : 02 51 46 23 99 | Mail : formation@afocg.fr
 Inscription en ligne possible : www.afocg.fr



CIVAM AD 49



Tarifs

Tarif définit selon la formation, nous contacter pour les renseignements.



Renseignements et inscriptions

Louise LEPROVOST
Tél. : 02 41 39 48 75 | Mail : louise.leprovost@civam.org



GABB ANJOU




Tarifs

20 €/jour pour les contributeurs VIVEA. Frais administratifs supplémentaires pour les non-adhérents.
Stagiaires non finançables : contacter le centre de formation.



Renseignements et inscriptions

Héloïse FARGES (référente handicap)
Tél. : 02 41 37 19 39 | Mail : heloise.farges@gabbanjou.org
 Inscription en ligne possible : www.gabbanjou.com



ACCUEIL PAYSAN PAYS DE LA LOIRE



Tarifs

Formation : 50 €/jour pour VIVEA et 240 €/jour pour CPF.
Stagiaire non finançable : contribution de 90 €/journée de formation.



Renseignements et inscriptions

Marie BOUYER (référente handicap)
Tél.: 09 72 31 65 38 | Mail : pd@accueil-paysan.com
Inscription en ligne possible : www.accueil-paysan-paysdelaloire.com



ASSOCIATION VIVRE AU PAYS



Tarifs

Gratuit pour les contributeurs et contributrices VIVEA adhérents à Vivre au Pays, contribution de 30 € pour les non-adhérents (cotisation Vivre au Pays).



Renseignements et inscriptions

Etienne MARTIN
Tel : 02 41 39 54 77 / 06 89 61 96 94 – Mail : vivreaupays.49@gmail.com
Clotilde HUBERT
Tel : 02 41 39 54 77 / 06 15 64 25 30 – Mail : vivreaupays.49@gmail.com



CIAP 49



Tarifs

Formation gratuite pour les contributeurs VIVEA
Stagiaire non finançable : contacter le centre de formation



Renseignements et inscriptions

Maëlys DILÉ
Tél.: 06 04 19 05 35 | Mail : vapciap@gmail.com
Laura JACOB référente handicap : 07 81 55 55 40



Nous veillerons à ce que nos formations soient accessibles aux personnes en situation de handicap (ou toutes autres difficultés d'accessibilité), si c'est votre cas, merci de nous le signaler afin d'envisager des adaptations de modalités pédagogiques et/ou d'accueil.



INSCRIPTIONS AUX FORMATIONS

CONTACTEZ DIRECTEMENT PAR TÉLÉPHONE, PAR MAIL,
OU CONSULTEZ LES SITES INTERNET DE LA STRUCTURE
ORGANISATRICE DE LA FORMATION QUI VOUS INTÉRESSE

GRUPE D'ÉCHANGES ENTRE ÉLEVEURS.SES OVINS HERBAGERS

Objectif

Améliorer l'autonomie et la résilience de son élevage ovin par la formation et le partage d'expérience en groupe (pâturage, parasitisme, travail...).

Contenu

Programme défini par le groupe, avec ces thématiques :

- Conduite système fourrager (pâturage, changement climatique)
- Parasitisme : protocole de suivi copro en groupe, analyse collective
- Santé animale (méthode OBSALIM, phyto-aromathérapie...)
- Travail (conditions de travail, temps de travail...)
- Mais aussi : conduite d'élevage et reproduction, bilan de campagne (partage des réussites et difficultés)...

Pré-requis

Aucun

Intervenants.es

Clémence ROBSON, animatrice CIVAM AD 49,
Bernadette LICHTFOUSE, parasitologue

Date

Au moins une rencontre par saison au long de l'année

Durée

4 à 6 journées

Lieu

Fermes des participants (49)



GRUPE D'ÉCHANGES ENTRE ÉLEVEURS.EUSES DE PORCS (PLEIN-AIR ET PAILLE)

Objectif

Améliorer l'autonomie de son atelier porc (élevage et transformation).

Contenu

Programme défini par le groupe, avec :

- Visites de fermes : gestion des parcs, de l'habitat, alimentation, transformation, commercialisation
- Santé animale : journée avec un vétérinaire, selon les besoins

Pré-requis

Aucun

Intervenants.es

Clémence ROBSON, animatrice CIVAM AD 49, Vincent MÜLLER, vétérinaire

Date

Été et hiver 2025

Durée

2 journées

Lieu

Fermes des participants ou visites hors du groupe (49)



GRUPE D'ÉCHANGES ENTRE ELEVEUR.EUSES EN SYSTEME PASTORAL

Objectif

Construire son projet pastoral en lien avec son territoire.

Contenu

Programme défini par le groupe, avec :

- Formations techniques : pâturage de végétation naturelle
- Echanges entre éleveurs.euses en système pastoral
- Mobilisation des acteurs locaux dans les territoires

Pré-requis

Aucun

Intervenants.es

Clémence ROBSON, animatrice CIVAM AD 49, autres intervenants possibles selon thématiques abordées



Date

Tout au long de l'année 2024-2025



Durée

4 journées



Lieu

Mîrs-Erigné (49) ou fermes des participants



GRUPE D'ÉCHANGES ENTRE ELEVEURS.EUSES BOVINS SUD LOIRE

Objectif

Maîtriser son système herbager pâturant autonome et économe.

Contenu

- Rallye-herbe : conduite du pâturage, gestion des prairies et des stocks fourragers tout au long de l'année, adaptation aux aléas climatiques
- Rallye-poil : observation des animaux en lien avec la santé animale et l'équilibre de la ration alimentaire
- Bien-vivre de son métier d'éleveur.es : organisation du travail et vécu, gestion de la main d'oeuvre

Pré-requis

Aucun

Intervenants.es

Clémence MAHIEU, animatrice au CIVAM AD 49



Date

1 rencontre / saison



Durée

4 demi-journées



Lieu

Fermes des participant.es ou visites hors du groupe



GRUPE D'ÉCHANGES ENTRE ELEVEURS.SES DE BOVINS NORD LOIRE

Objectif

Construire ou sécuriser son système herbager, autonome et économe en intrants.

Contenu

- Construire et conduire un système basé sur l'herbe pâturée : implantation des prairies, pâturage tournant...
- Conduire les cultures en rotation avec l'herbe en minimisant les intrants : rotation, mélanges d'espèces, fertilité du sol...
- Améliorer l'autonomie alimentaire, l'efficacité économique et la satisfaction au travail

Pré-requis

Aucun

Intervenants.es

Maureen DE MEY, animatrice au CIVAM AD 49, agriculteur.trice expérimenté.e ou expert extérieur



Date

1 journée / saison



Durée

3 à 4 rencontres



Lieu

Fermes des participant.e.s ou visites hors du groupe



ENGRAISSER SES BOVINS AU PATURAGE (BOVINS VIANDE OU LAIT)

Objectif

Connaître les intérêts de l'engraissement au pâturage et savoir le construire sur sa ferme.

Contenu

- Retours d'expériences de fermes avec engraissement à l'herbe
- Efficacité économique de ces systèmes
- Impacts sur la qualité des viandes
- Construction d'un système avec finition à l'herbe

Pré-requis

Aucun

Intervenants.es

Denis ALAMOME, formateur expérimenté sur les systèmes herbagers et la finition à l'herbe, Clémence MAHIEU, animatrice CIVAM AD 49



Date

24/10/2024 et 10/04/2025



Durée

2 journées



Lieu

Fermes du Maine et Loire et de Vendée



ETUDIER LA FAISABILITÉ D'UN PROJET DE MONOTRAITE SUR SA FERME

Objectif

Être capable d'évaluer les enjeux d'un projet de monotraitement sur sa ferme et d'analyser sa faisabilité.

Contenu

- Effets et conséquences du passage en monotraitement, conditions de réussite et points de vigilance
- Retours d'expériences de fermes passées en monotraitement
- Étude de la faisabilité du passage en monotraitement sur sa ferme (notamment technique, économique et financière)

Pré-requis

Aucun

Intervenants.es

Clémence MAHIEU, animatrice CIVAM AD 49



Date

22/04/2025 et à définir



Durée

2 journées



Lieu

Fermes du Maine-et-Loire



« ET SI JE PASSAIS À L'HERBE ? » DÉCOUVERTE DES SYSTEMES HERBAGERS

Objectif

Être capable de questionner son système d'élevage et de le faire évoluer au regard de ses objectifs, dans un contexte de transitions.

Contenu

1^{ère} journée :

- Principes et fonctionnement des systèmes herbagers
- Travail de prise de recul sur sa situation
- Témoignage d'un agriculteur et visite de ferme

2^{ème} journée :

- Intérêts des systèmes herbagers
- Travail d'analyse et de projection d'un changement de système
- Poser les premiers pas sur ma ferme

Pré-requis

Aucun

Intervenants.es

Clémence MAHIEU, animatrice CIVAM AD 49



Date

29/04 et 27/05/2025



Durée

2 journées



Lieu

Fermes du Maine-et-Loire et/ou des participants



AMÉLIORER LA SANTÉ DE SON TROUPEAU BOVIN GRÂCE À LA MÉTHODE OBSALIM

Objectif

Comprendre la méthode, identifier les signes de déséquilibre par l'observation du troupeau et adapter la ration alimentaire suite au diagnostic

Contenu

- Rappels sur le fonctionnement du rumen
- Découverte de la méthode OBSALIM, déroulement d'un diagnostic à différentes périodes de l'année
- Liens entre l'apparition de pathologies et l'alimentation du troupeau
- Mise en place d'un réglage alimentaire

Pré-requis

Aucun

Intervenants.es

Intervenant.e extérieur



Date

05/12/2024 & 14/01/2025



Durée

2 journées



Lieu

Fermes des participants.es



(RE)-PENSER LE TRAVAIL SUR MA FERME D'ÉLEVAGE BOVIN

Objectif

Expérimenter des méthodes remobilisables pour faire le point sur votre travail en identifiant des pistes concrètes pour bien vivre votre travail.

Contenu

Un temps pour :

- Vous permettre de faire le point sur votre travail : dans mon travail, qu'est-ce qui va bien et sur quoi je peux m'appuyer ? Qu'est-ce qui est plus difficile et sur quoi il faut agir ?
- Echanger en groupe, partager des réussites (et repartir avec de bonnes idées !), et des difficultés, et imaginer ensemble des pistes concrètes pour bien vivre votre travail

Pré-requis

Aucun

Intervenants.es

Maureen DE MEY, animatrice au CIVAM AD 49



Date

Hiver 2024-2025



Durée

1 journée



Lieu

A définir en fonction des participant.e.s





CONSTRUIRE UN PÂTURAGE TOURNANT SUR MA FERME

Objectif

Mettre en œuvre le pâturage tournant sur ma ferme.

Contenu

- Surface des paddocks, aménagement du parcellaire, implantation de prairies
- Gestion des prairies pour le pâturage
- Repères de conduite de pâturage tout au long de l'année

Pré-requis

Aucun

Intervenants.es

Sylvain BAUMARD, animateur au Civam AD 49
2 paysans formateurs expérimentés sur le pâturage



Date

19/11/2024, 16/01, 20/02, 20/03, 15/05, 16/09/2025



Durée

6 journées



Lieu

Sur les fermes des participant.es



AMÉLIORER LE PÂTURAGE SUR SA FERME EN PÉRIODE ESTIVALE

Objectif

Améliorer la conduite de son système herbager en période de sécheresse et adapter son paturage en période estivale.

Contenu

- Repères et pistes pour optimiser le pâturage estival et valoriser au mieux la pousse de l'herbe
- Rallye herbe dans les parcelles
- Elements de diagnostic prairial
- Gestion des abreuvements ...

Pré-requis

Aucun

Intervenants.es

Sylvain BAUMARD, animateur au Civam AD 49
2 paysans formateurs expérimentés sur le pâturage



Date

3 juillet 2025



Durée

1 journée



Lieu

Fermes du Maine et Loire



NOUVEAU

METTRE EN PLACE L'AGROFORESTERIE SUR SON PARCOURS DE VOLAILLES

Objectif

Comprendre l'ensemble des bénéfices de l'implantation d'un système agroforestier sur parcours de volailles et être capable de le mettre en place.

Contenu

- Les bénéfices de l'agroforesterie en parcours de volailles : adaptation au changement climatique, gestion sanitaire, frein au lessivage, exploration du parcours
- Les éléments clés pour mettre en place un système agroforestier en parcours de volailles : comment réaliser une agroforesterie optimale sur mon parcours ?
- Exemples concrets de parcours volailles qui ont été arborés

Pré-requis

Aucun

Intervenants.es

Florent NOUET, animateur de Volailles Bio de l'Ouest



Date

17/01/2025



Durée

1 journée



Lieu

Ferme des Mauges (territoire Evre Thou St Denis)



NOUVEAU

COMPRENDRE ET DÉVELOPPER L'IMMUNITÉ GÉNÉRALE DE SON TROUPEAU BOVIN

Objectif

Comprendre les mécanismes et les facteurs de l'immunité ainsi que les moyens de la renforcer dès la naissance.

Contenu

- L'immunité générale du troupeau
- Les maladies du veau jusqu'à 8 mois
- Les contrôles possibles
- Echanges autour des pathologies rencontrées sur vos fermes

Pré-requis

Aucun

Intervenants.es

Catherine Roffet, vétérinaire à Redon (44). Spécialiste des questions de santé animale en élevage bio



Date

10/01/2025



Durée

1 journée



Lieu

Ferme des participant.e.s



GRUPE D'ÉCHANGES SUR LES CULTURES ENTRE POLY-CULTEURS-ELEVEURS

Objectif

Améliorer la fertilité des sols des systèmes de cultures économes en phytos.

Contenu

- Conduite des cultures économes : rotations itinéraires techniques, choix des espèces, désherbage mécanique
- Fonctionnement du sol et agriculture de conservation en Bio: réduction du travail du sol, couverts végétaux fertilisation
- Diversification du système de culture pour l'alimentation humaine : choix des cultures, itinéraires techniques, matériel spécifique, débouchés

Pré-requis

Aucun

Intervenants.es

Sylvain BAUMARD, animateur au Civam AD 49, intervenant.e.s selon besoin de formateurs et agriculteurs.ices expérimenté.e.s



Date

1 rencontre par saison



Durée

4 journées



Lieu

Sur les fermes des participant.es



GRUPE ARBRES FOURRAGERS

Objectif

Explorer la ressources fourragère par les arbres sur la ferme.

Contenu

- Expérimenter l'arbres fourrager auprès des bovins, ovins, caprins
- Entretien ses haies et arbres fourragers

Pré-requis

Aucun

Intervenants.es

Louise LEPROVOST, animatrice au CIVAM AD 49, intervenant.es selon besoins de formation et agriculteurs.trices expérimenté.e.s



Date

1 rencontre par semestre



Durée

2 journées



Lieu

Sur les fermes des participant.es



ADAPTER SON SYSTÈME FOURRAGER EN PRODUISANT UNE PARTIE DE SES SEMENCES

Objectif

Acquérir les connaissances techniques et organisationnelles nécessaires à la production de semences de prairie à la ferme.

Contenu

- Analyser la situation et les objectifs sur sa ferme au regard de l'autonomie semencière (par rapport à la production et la dépendance aux semences extérieures)
- Identifier les leviers techniques et organisationnels (à l'échelle de la ferme, du collectif et du territoire) permettant l'autonomie semencière des fermes

Pré-requis

Aucun

Intervenants.es

Louise LEPROVOST, animatrice CIVAM AD 49, intervenant-es selon besoins de formation et agriculteurs.trices expérimenté.e.s



Date

1^{er} semestre 2025



Durée

1 journée



Lieu

Sur les fermes des participant.es



ADAPTER L'IRRIGATION DES LÉGUMES AUX CHANGEMENTS CLIMATIQUES

Objectif

Penser et piloter son irrigation compte tenu des à-coups climatiques et adapter ses itinéraires techniques avec un moindre impact sur les rendements.

Contenu

- Indicateurs du manque ou de l'excès d'eau sur les cultures maraîchères
- Gestion et pilotage de l'irrigation : méthodes pour mieux valoriser la ressource
- Impact des itinéraires techniques sur la gestion de l'eau
- Partage sur les leviers agronomiques permettant de réduire la consommation d'eau par les plantes

Pré-requis

Aucun

Intervenants.es

Maele DEPRIESTER technicienne maraîchage au CCDL



Date

25/02/2025



Durée

1 journée



Lieu

Ferme des participant.es



ITINÉRAIRES TECHNIQUES CULTURAUX DES LÉGUMES PRIMEURS

Objectif

Approfondir ses connaissances techniques pour réussir ses cultures primeurs en maraîchage sur les plans variétal, agronomique, cultural et commercial.

Contenu

- Les différents cycles de culture : comment les introduire dans son assolement ?
- Semis, plantation, récolte
- Fertilisation, gestion de l'enherbement, irrigation, conditions climatiques optimales
- Conservation, commercialisation
- Zoom sur vos pratiques et échanges avec l'intervenant expert

Pré-requis

Aucun

Intervenants.es

William PARMÉ, technicien maraîchage CAB Pays de la Loire



Date

15/10/2024



Durée

1 journée



Lieu

Le Petit Champ Loin, St Georges sur Layon, 49700 DOUE EN ANJOU



ELABORER DES PRODUITS TRANSFORMÉS AVEC DES FRUITS ET LÉGUMES

Objectif

Acquérir les compétences techniques et réglementaires en transformation fermière de fruits et légumes biologiques.

Contenu

- Les bases de la conservation des aliments
- Le système qualité
- Les leviers de la transformation
- Les différentes techniques de conservation des fruits et légumes
- L'étiquetage des denrées alimentaires

Pré-requis

Aucun

Intervenants.es

Hariniaina RANJORO, Ingénieure en agroalimentaire, spécialisée en valorisation des produits de terroir



Date

11, 25 et 26/03/2025



Durée

3 journées



Lieu

C'est bio l'Anjou 56 Avenue d'Angers 49190 Rochefort sur Loire



NOUVEAU

CYCLE DE FORMATIONS EN ARBORICULTURE BIO DIVERSIFIÉE

Objectif

Monter en compétences techniques, créer des références techniques, accompagner le développement et la sécurisation des projets.

Contenu

- Produire du kiwi
- Produire du raisin de table
- Gestion des maladies principales en verger diversifié

Pré-requis

Etre porteur.se de projet ou installé.e en arboriculture fruitière

Intervenants.es

Agriculteur.trice-s et/ou intervenant.e.s externes



Date

2024/2025



Durée

Plusieurs journées, mise à jour sur le site internet



Lieu

Ferme des participants.es ou ferme d'un.e arboriculteur.trice expérimenté.e (49)



NOUVEAU

ARBORICULTURE : COMPRENDRE LE FONCTIONNEMENT DU SOL

Objectif

Maîtriser et adapter la nutrition des arbres fruitiers à son projet.

Contenu

- Appréhender le fonctionnement de son sol et des matières organiques
- La nutrition des arbres fruitiers
- Comment raisonner sa fertilisation ?
- Ce qui en découle : la fertilisation la mieux adaptée et au moindre coût

Pré-requis

Etre porteur.se de projet ou installé.e en arboriculture fruitière

Intervenants.es

Juliette DÉMARRET, conseillère en arboriculture biologique indépendante depuis plus de 20 ans



Date

10 et 13/01/2025



Durée

2 journées



Lieu

Ferme des participants.es ou ferme d'un.e arboriculteur.trice expérimenté.e (49)



L'IRRIGATION EN ARBORICULTURE DIVERSIFIEE : BESOINS, RESSOURCES ET PILOTAGE

Objectif

Savoir adapter son système d'irrigation. Connaître les besoins de sa culture.

Contenu

- Quelles besoins réels et quelles ressources pour couvrir les besoins face à des conditions nouvellement déficitaires ?
- Quels sont les repères « bio » de l'irrigation ?
- système d'irrigation
- le pilotage : comment sortir de l'improvisation ?
- Quand irriguer ? de l'eau disponible aux bons moments

Pré-requis

Etre porteur.se de projet ou installé.e en arboriculture fruitière

Intervenants.es

Dominique COURTIAL, conseiller indépendant en arboriculture



Date

Décembre 2024



Durée

1 journée



Lieu

Ferme des participants.es ou ferme d'un.e arboriculteur.trice expérimenté.e (49)



CYCLE FORMATION TECHNIQUES PETITS FRUITS ET GROUPES D'ECHANGES

Objectif

Améliorer son autonomie en gestion techniques des cultures de petits fruits.

Contenu

- Itinéraire par culture (myrtilles, framboises...)
- Gestion des maladies
- Ecoeurage : quand, comment, combien ?
- Tailler ses petits fruits rouges pour optimiser sa production en qualité et en quantité
- Préparer son sol avant les plantations
- Journées en groupes d'échanges

Pré-requis

Etre porteur.se de projet ou installé.e en petits fruit

Intervenants.es

Céline LE GARDIEN + intervenant-e-s externes



Date

2024-2025



Durée

Plusieurs journées, mise à jour sur le site internet



Lieu

Ferme des participants.es en Pays de la Loire





NOUVEAU

LA FRAISE : LES BASES DE L'ITINÉRAIRE TECHNIQUE

Objectif

Maîtriser l'itinéraire technique de la fraise.

Contenu

- Calendrier cultural : de la plantation à l'arrachage, en passant par la récolte
- Préconisation pour l'installation
- Choix variétal

Pré-requis

Etre porteur.se de projet ou installé.e en petits fruits

Intervenants.es

Céline LE GARDIEN + intervenant.e-s externes



Date

Janvier 2025



Durée

1 journée



Lieu

Ferme des participants.es en Pays de la Loire ou avec de l'expérience



TAILLE DE FORMATION D'ARBRES FRUITIERS ET TAILLE DE REPRISE D'UN VERGER

Objectif

Être autonome dans l'entretien de ses arbres fruitiers haute tige de la plantation à la production.

Contenu

1 journée TAILLE DE FORMATION

- Les facteurs à prendre en compte avant de tailler
- Le choix de la taille en fonction des objectifs
- Les impacts d'une bonne et d'une mauvaise taille

1/2 journée REPRISE D'UN VERGER

- Les facteurs à prendre en compte avant de tailler
- Le choix de la taille
- Les impacts d'une bonne et d'une mauvaise taille

Pré-requis

Aucun

Intervenants.es

À définir



Date

2025



Durée

1 journée + 1/2 journée



Lieu

Verger municipal de Mûrs-Erigné (49) et le verger de la ronde des fruits



CYCLE DE FORMATION EN PÉPINIÈRE FRUITIÈRE

Objectif

Créer son atelier de pépinière fruitière.

Contenu

- Référence technico-économique
- Visites

Pré-requis

Aucun

Intervenants.es

Jeanne POULET, conseillère arboriculture diversifiée, ancienne salariée de pépinière Dalival



Date

Hiver 2025



Durée

2 journées



Lieu

Ferme des participants.es ou ferme d'un.e arboriculteur.trice expérimenté.e (49)



VITICULTURE BIOLOGIQUE : FORMATIONS DE LA CAB PAYS DE LA LOIRE

Objectif

Journées techniques d'échanges et de formations en viticulture-oenologie bio et biodynamique.

Contenu

- Plusieurs journées dans l'année :
- Savoir utiliser un microscope pour réussir des vinifications douces en bio
- Les extraits fermentés en viticulture
- Formation sur le prix de revient
- La biodynamie en viticulture (niveau intermédiaire ou avancé)
- Autres journées à venir...

Pré-requis

Etre adhérent au programme technique Viti-Oeno CAB ou être adhérent à un GAB des Pays de la Loire

Intervenants.es

CAB Pays de la Loire + intervenants.es externes



Date

2024/2025



Durée

Plusieurs journées



Lieu

Ferme des participants.es en Pays de la Loire



Les Agriculteurs **BIO** des Pays de la Loire

NOUVEAU

PPAM BIO : FORMATIONS DE LA CAB PAYS DE LA LOIRE

Objectif

Journées techniques d'échanges et de formations sur les plantes à parfums, aromatiques et médicinales biologiques.

Contenu

Plusieurs journées dans l'année :

- Novembre 2024 (date à définir) : Optimisation des principes actifs en ppam bio avec Julien Héritier, directeur MEDIPLANT du Centre suisse de recherche et de compétence sur les plantes médicinales et aromatiques
- 24 et 25 mars 2025 : Organisation du travail en ppam bio avec Thibaut Joliet, paysan-herboriste et formateur au CFPPA MONTMOROT du Jura

Pré-requis

Aucun

Intervenants.es

CAB Pays de la Loire + intervenants.es externes



Date

2024/2025



Durée

Plusieurs journées



Lieu

Ferme des participants.es en Pays de la Loire



AGRONOMIE AVANCÉE SAVOIR INTERPRÉTER SON SOL

Objectif

Etre capable d'interpréter son analyse de sol et celle des matières organiques pour comprendre la dynamique de minéralisation de l'azote.

Contenu

- Interprétation des analyses de laboratoire avec un angle de vue entre plusieurs écoles agronomiques (Hérody, Bucaille, Albrecht...)
- Analyses de matières organiques et leur lien avec le sol
- Rôles du travail du sol et des engrais verts sur la dynamique de minéralisation de l'azote
- Apports de matières organique : comment ne pas gaspiller l'azote ?
- Retour expérimentations engrais verts 2024 du réseau bio des Pays de la Loire

Pré-requis

Avoir des connaissances de base en agronomie

Intervenants.es

Thomas QUEUNET, animateur grandes cultures et sol au CIVAM Bio 53



Date

21 et 26/11/2024



Durée

2 journées



Lieu

Ferme des participants.es (49)



DIAGNOSTIQUER SON SOL PAR LES PLANTES BIO-INDICATRICES

Objectif

Analyser le fonctionnement agronomique de son sol grâce aux plantes bio-indicatrices et adapter ses pratiques culturales en fonction du diagnostic.

Contenu

- Notions d'agronomie, d'écologie et de biologie appliquées aux plantes bio-indicatrices
- Lien entre la plante et le sol
- Reconnaissance des familles et espèces bio-indicatrices
- Influence des pratiques culturales sur les plantes
- Méthode et étapes du diagnostic de sol
- Mise en pratique du diagnostic

Pré-requis

Aucun

Intervenants.es

Miguel NEAU, formateur en agronomie et botanique



Date

04/2025



Durée

2 journées



Lieu

Ferme des participants.es (49)



TRANSMETTRE - PRÉPARER LA TRANSMISSION DE MON EXPLOITATION

Objectif

Anticiper sa cessation d'activité en intégrant les questions liées à la transmission.

Contenu

- Les notions clés de la transmission
- Communiquer sur son projet
- Le contexte et enjeux actuels de la transmission
- Les méthodes d'évaluation de la valeur de reprise d'une exploitation
- Les modalités de départ à la retraite
- Les piliers obligatoires et facultatifs de la retraite
- Les risques juridiques et fiscaux d'une transmission non préparée

Pré-requis

Aucun

Intervenants.es

Conseillers de gestion Afocg - Conseiller retraite AG2R



Date

14, 23/01 le matin et le 28/01/2025 l'après-midi



Durée

2 journées



Lieu

A définir



TRANSMETTRE - ANTICIPER LES ASPECTS JURIDIQUES ET FISCAUX

Objectif

Connaître les règles juridiques et fiscales de la cessation d'activité.

Contenu

- Présentation des outils à disposition pour optimiser l'impact fiscal et social de la transmission
- Présentation des problématiques juridiques et fiscales auxquels sont confrontés les futurs cédants (TVA, impôt, plus-value, améliorations foncières)
- Présentation des techniques juridiques et fiscales à connaître (succession, donations, testament, baux à long terme, formules sociétaires)

Pré-requis

Aucun

Formation complémentaire

Intervenants.es

Conseillère juridique Afocg.



Date

23/01 l'après-midi et le 28/01 le matin



Durée

1 journée



Lieu

A définir



FORMATION PAYSAN CRÉATIF

Objectif

Acquérir les compétences de gestion de projet, finaliser son projet d'installation et s'insérer sur le territoire d'installation.

Contenu

- Stage sur son site d'installation et chez un paysan référent (1 617h) + 12 jours de formations à l'entrepreneuriat
- Mise en place d'un groupe d'appui local
- Accompagnement individuel : 21 h d'entretiens individuels + 105 h de journées de terrain en auto-formation tutorée par le paysan référent
- Un statut sécurisé : stagiaire de la formation professionnelle avec rémunération pôle emploi/ région

Pré-requis

Porteurs de projet en agriculture

Intervenants.es

Formateurs CIAP et intervenants extérieurs



Date

Entrées permanentes



Durée

12 mois



Lieu

Murs-Erigné et stages dans le département



DEMAIN ON S'ASSOCIE !

Objectif

Identifier les étapes clefs de construction d'un projet collectif, les attentes des futurs associé.es et les outils pour prendre soin de l'humain.

Contenu

- Construire un projet collectif et anticiper le « travailler ensemble »
- Le fonctionnement de l'exploitation et ses acteurs
- Les attentes et les craintes du/des paysans en place et du/des futurs associés
- Témoignage d'associés de GAEC ayant remplacé un associé sur leur démarche
- Premiers éléments de travail sur le projet collectif : répartition des responsabilités, circulation de l'information, orientation stratégique de l'exploitation

Pré-requis

Venir avec ses futurs associés

Intervenants.es

Formateurs CIAP



Date

5-12-19/12/2024



Durée

3 journées



Lieu

Murs-Erigné



CHIFFRER MON PROJET EN AGRICULTURE PAYSANNE

Objectif

Acquérir les compétences pour mener à bien l'élaboration du chiffrage du projet d'installation.

Contenu

- Définir une stratégie économique et de production
- Dimensionner la taille de ses ateliers au regard de ses objectifs
- Réaliser son plan de financement prévisionnel
- Construire un budget de trésorerie, un compte de résultat
- Évaluer la rentabilité économique de son projet

Pré-requis

Avoir un projet de création, de reprise ou de développement d'activité agricole

Intervenants.es

Formatrices CIAP



Date

Janvier - février 2025



Durée

3 journées



Lieu

Murs-Erigné



ATELIER : IMAGINER UNE REPRISE CRÉATIVE D'UNE FERME A PLUSIEURS

Objectif

S'installer à plusieurs, oui mais comment ? Comment trouver une ferme à la taille de mon projet ? Comment mutualiser sans s'associer ?

Contenu

- Visite de la ferme support de l'atelier
- Réaliser le diagnostic technico-économique de la ferme
- Imaginer des scénarii de reprise de la ferme à plusieurs en diversifiant les activités et en restructurant la ferme
- Définir le dimensionnement économique d'une ferme multi-ateliers en s'adaptant à la réalité technique de la ferme support
- Définir les modalités juridique de mutualisation des moyens de productions

Pré-requis

Porteurs de projet en agriculture

Intervenants.es

Formatrices CIAP



Date

14-15/11/2024



Durée

2 journées



Lieu

Communauté de commune CCVHA



DE L'IDÉE AU PROJET

Objectif

Questionner et mûrir son envie d'installation agricole, et cheminer « de l'idée au projet ».

Contenu

- Questionner son idée de projet, par rapport à son propre système de valeurs, au territoire, au contexte environnemental et social.
- Approfondir les étapes du parcours à l'installation : montée en compétences, recherche de foncier, connaissance du territoire, choix des statuts, financement du projet, mode de commercialisation...
- Rencontrer d'autres porteur-se-s de projet, des agriculteur-ice-s du territoire, visiter des fermes...

Pré-requis

Aucun

Intervenants.es

Clotilde HUBERT, animatrice Vivre au Pays et intervenants extérieurs



Date

29/10/2024 au 14/01/2025



Durée

10 journées



Lieu

Mûrs-Erigné



ANTICIPER LA TRANSMISSION DE MA FERME

Objectif

Prendre le temps de préparer son projet de transmission et pouvoir anticiper les aspects humains, techniques, financiers et administratifs.

Contenu

- Ma ferme : comment j'en vois la transmission aujourd'hui, identifier ses atouts
- Les porteurs de projet, leurs attentes
- Les étapes du parcours transmission, les personnes-ressources
- Les différentes approches de la valeur de ma ferme
- Les incidences juridiques et fiscales, la retraite
- Activer mes réseaux et me préparer à rencontrer des repreneurs

Pré-requis

Aucun

Intervenants.es

Clotilde HUBERT, animatrice Vivre au Pays et intervenants extérieurs



Date

Octobre à décembre 2024



Durée

4 journées



Lieu

Mûrs-Erigné



MON BUREAU : L'ORGANISATION ADMINISTRATIVE ET COMPTABLE

Objectif

Maîtriser l'organisation administrative et comptable de son exploitation pour gagner en efficacité et affiner son autonomie.

Contenu

- Les différents types de documents administratifs.
- Les méthodes de classement existant
- L'aménagement de son espace de travail
- Les règles de l'archivage
- Les différents outils de planification
- L'organisation des tâches dans le temps
- Comment gérer une caisse répondant aux obligations comptables

Pré-requis

Aucun

Intervenants.es

Technicien de gestion Afocg



Date

05/11/2024



Durée

1 journée



Lieu

La Roche sur Yon



LES PRINCIPES DE BASE DE LA COMPTABILITE

Objectif

Maîtriser le fonctionnement des comptes et ses obligations comptables.

Contenu

- Les principes fondamentaux de la comptabilité
- Les spécificités de l'activité agricole
- Le principe de la partie double
- Les spécificités de l'activité agricole en matières comptable, social, juridique et fiscale
- Le fonctionnement des comptes du plan comptable
- Les éléments du passif et de l'actif et du compte de résultat (charges/produits, variation de stock)
- L'élaboration d'un document de synthèse
- L'inventaire

Pré-requis

Aucun

Intervenants.es

Conseiller Afocg



Date

14/10/2024 ou 20/01/2025 ou 17/03/2025



Durée

1 journée



Lieu

A définir



BILAN ANNUEL : DE LA PERFORMANCE ÉCONOMIQUE A LA TRÉSORERIE

Objectif

Comprendre les évolutions de la trésorerie en fonction de mon EBE et son utilisation puis agir sur les équilibres futurs..

Contenu

- Comprendre et maîtriser son document de résultat par le tableau de financement
- Faire du tableau de financement un outil d'aide à la décision grâce à l'identification des pièges à éviter et l'étude des leviers possibles
- Agir sur les éléments du tableau de financement pour faire évoluer son bilan

Pré-requis

Avoir au minimum une année de comptabilité

Intervenants.es

Conseiller Afocg



Date

04/02/2025



Durée

1 journée



Lieu

A définir



SÉCURISER MON REVENU EN GERANT MA TRÉSORERIE

Objectif

Maîtriser l'approche de trésorerie à court terme et être capable d'anticiper les futurs équilibres financiers.

Contenu

- Comprendre et distinguer les éléments de résultat et de trésorerie
- S'approprier la méthode du budget mensuel de trésorerie
- Analyser les impacts du flux de trésorerie sur le compte bancaire.
- Identifier les leviers possibles pour agir sur les équilibres mensuels de trésorerie
- Ouverture sur les équilibres annuels de trésorerie

Pré-requis

Avoir un document de résultat

Intervenants.es

Conseiller Afocg



Date

21/11 et le 12/12/2024



Durée

2 journées



Lieu

A définir



S'APPROPRIER LE RÔLE D'EMPLOYEUR

Objectif

Comprendre les droits et les obligations en tant qu'employeur et ceux de ses salariés.

Contenu

- Les obligations préalable à l'embauche
- Les différents types de contrat de travail
- Les affichages obligatoires / document unique d'évaluation des risques
- La gestion de la durée du travail
- La protection sociale
- La composition d'un bulletin de salaire et de la DSN
- La gestion des arrêts maladies et accidents du travail
- Les modes de rupture du contrat de travail

Pré-requis

Aucun

Intervenants.es

Conseillère juridique et gestionnaire de paie Afocg



Date

12/11/2024 ou le 11/02 ou 17/06/2025



Durée

1 journée



Lieu

Sautron, Chemillé, La Roche S/Yon, Questembert et Les Herbiers



CHOISIR ET FAIRE ÉVOLUER LE STATUT JURIDIQUE DE SON EXPLOITATION

Objectif

S'approprier les principes de constitution et fonctionnement des formes sociétaires des points de vue juridiques, sociaux, fiscaux et économiques.

Contenu

- Présentation de ce qu'est une société
- Comparaison de la société et d'une exploitation individuelle
- Incidences fiscales et sociales
- Notion d'apports et de capital social, les associés, le foncier, responsabilités
- Présentation des différentes sociétés et laquelle choisir selon les situations
- Comment constituer la société – formalismes – pérennité (peut-elle évoluer et comment)

Pré-requis

Aucun

Intervenants.es

Conseiller de gestion Afocg



Date

06/02/2025



Durée

1 journée



Lieu

A définir



ANALYSER LA SITUATION DE SA FERME POUR UNE GESTION AUTONOME ET ÉCONOME

Objectif

Être capable d'analyser la situation de sa ferme de manière systémique (économique, financière, technique, humaine...) en vue d'une gestion autonome.

Contenu

- Posons les bases !
- Analyse de l'année écoulée :
 - Comment ai-je vécu mon travail ? - Mon résultat annuel est-il suffisant pour faire tourner la ferme et en vivre ? Comment l'expliquer ? - La situation financière est-elle satisfaisante ? - Comment qualifier les moyens de production de ma ferme ?
 - Ma ferme est-elle autonome et résiliente ?
- Prise de recul et réflexion : Quelles évolutions puis-je mettre en oeuvre ?

Pré-requis

Aucun

Intervenants.es

Clémence MAHIEU, animatrice CIVAM AD 49

 **Date**
11/03/2025

 **Durée**
1 journée

 **Lieu**
A définir en fonction des participants.es



RÉALISER SA DÉCLARATION PAC EN AUTONOMIE, COMPRENDRE ET UTILISER TÉLÉPAC

Objectif

Comprendre le fonctionnement de Télépac et réaliser sa déclaration PAC.

Contenu

Matin :

- Bilan de l'année PAC écoulée
- Evolutions de la PAC sur cette nouvelle campagne
- Spécificités liées à la déclaration en Bio

Après midi

- Présentation de Télépac
- Utilisation de Télépac avec la réalisation de la déclaration PAC de chacun

Pré-requis

Avoir un accès à télépac

Intervenants.es

DDT 49 et GABB Anjou

 **Date**
Avril 2025

 **Durée**
1 journée

 **Lieu**
Salle informatique autour d'Angers



VENTE DIRECTE : ETUDE DE MARCHÉ ET CHIFFRAGE

Objectif

Maîtriser les éléments de chiffrage la rentabilité du projet de vente directe afin d'assurer son efficacité et la valoriser pour des financements.

Contenu

- L'utilité de l'étude de marché
- Les méthodes pour chiffrer son projet
- Les éléments pour chiffrer son projet de vente directe
- La réalisation du dossier de financement et sa présentation aux financeurs
- Le calendrier du projet : les grandes étapes et démarches

Pré-requis

Aucun

Intervenants.es

Conseiller de gestion Afocg



Date

19/11/2024



Durée

1 journée



Lieu

La Roche sur Yon



VENTE DIRECTE : APPROCHE ECONOMIQUE

Objectif

Maîtriser les outils de la comptabilité et de la gestion liés à la vente directe afin d'analyser la rentabilité de l'activité.

Contenu

- L'enjeu du prix de vente
- La composition du prix de revient
- Le rapport capital d'exploitation / EBE.
- La gestion de la caisse et les obligations, présentation d'un livre de caisse
- La gestion économique de l'activité de vente directe

Pré-requis

Aucun

Intervenants.es

Conseiller de gestion Afocg



Date

28/01/2025



Durée

1 journée



Lieu

La Roche sur Yon



DÉVELOPPER ET OPTIMISER SES VENTES EN CIRCUITS COURTS

Objectif

Être capable de mettre en place une stratégie commerciale sur sa ferme pour développer la vente en circuits courts.

Contenu

- Comprendre la stratégie commerciale et ses enjeux
- Analyser la stratégie commerciale de sa ferme pour valoriser ses produits, ses savoir-faire et son activité
- Elaborer un plan d'action commercial
- Communiquer sur ses produits
- Avoir des circuits de vente et des débouchés adaptés à sa ferme
- Définir le juste prix de vente

Pré-requis

Aucun

Intervenants.es

William MAIRESSE, consultant formateur Haut Les Courts

Date

22 et 23/01/2025

Durée

2 journées

Lieu

Mûrs-Erigné



FOURNIR LA RESTAURATION COLLECTIVE, POURQUOI PAS MOI ?

Objectif

Comprendre le fonctionnement global de la restauration collective et savoir répondre à un appel d'offre.

Contenu

- Présentation du débouché de la restauration collective : secteurs, types de gestion, etc.
- Conditions de livraison : normes d'hygiène, traçabilité, conditionnement, étiquetage, facturation
- S'organiser pour livrer la restauration collective : individuel, collectif, plateforme
- Identifier les pièces constitutives d'un marché
- Savoir élaborer et envoyer sa réponse

Pré-requis

Aucun

Intervenants.es

David LORGEUX, chargé de mission restauration collective au GAB44

Date

5 et 26/11/2024

Durée

2 journées

Lieu

Maine-et-Loire



COMMUNIQUER EFFICACEMENT SELON SES CIRCUITS DE COMMERCIALISATION

Objectif

Connaitre les différents outils de communication et construire son plan de communication en fonction de ses débouchés pour valoriser ses produits.

Contenu

- Fonctionnement et choix des canaux de communication selon la clientèle ciblée et les circuits de commercialisation choisis
- Présentation et échange sur des outils de communication physiques et digitaux
- Elaboration d'un support de communication
- Mise en place d'un plan de communication « réseaux sociaux »

Pré-requis

Aucun

Intervenants.es

William MAIRESSE, consultant formateur Haut Les Courts



Date

4/02/2025



Durée

1 journée



Lieu

Mûrs-Erigné



INTÉGRER DES LÉGUMINEUSES DANS LA RESTAURATION COLLECTIVE : DISCOURS ET RECETTES !

Objectif

Avoir le bon discours pour commercialiser ses légumineuses. Tester la recette innovante de C'est bio l'Anjou pour réduire le coût de cuisson.

Contenu

- Argumentaires
- Informations nutritionnelles théoriques et pratiques sur l'utilisation des légumineuses dans les repas
- Test de la recette de c'est bio l'anjou
- Public ciblé : agriculteur.trice et cuisinier.e

Pré-requis

Aucun

Intervenants.es

Christelle GASTÉ, coordinatrice de C'est bio l'anjou



Date

13/11/2024



Durée

1 journée



Lieu

C'est bio l'Anjou 56 Av. d'Angers, 49190 Rochefort-sur-Loire



AUTO-CONSTRUIRE SON DÉSHYDRATEUR SOLAIRE

Objectif

Construire un déshydrateur solaire pour déshydrater les fruits et les légumes. Apprendre à utiliser l'énergie solaire pour cuire des aliments.

Contenu

- Construire un déshydrateur solaire pour déshydrater les fruits et les légumes
- Apprendre à utiliser l'énergie solaire pour cuire des aliments
- Coût du déshydrateur : environ 140 €

Pré-requis

Aucun

Intervenants.es

Michel MOUILLÉ, créateur de four



Date

08/04/2025



Durée

1 journée



Lieu

À définir en fonction des participants.es



METTRE EN PLACE UNE ACTIVITÉ D'ACCUEIL SOCIAL ET D'ACCUEIL PÉDAGOGIQUE

Objectif

Concevoir son projet d'accueil. Découvrir les publics, les institutions, les agréments. Construire son projet. Echanger avec des accueillant.es.

Contenu

- Présentation des publics et du format d'accueil
- Les notions réglementaires d'ouverture au public (ERP)
- Les agréments, l'hygiène alimentaire
- Statuts juridique, fiscal et social
- Les institutions à connaître : Académie, Jeunesse&Sport, Aide Sociale à l'Enfance, etc.

Pré-requis

Aucun

Intervenants.es

Noémie BRAUD, Accueil Paysan PDL. Nathalie CLÉMENCEAU, juriste à l'Afocg



Date

16, 23, 30/01 et 06/02/2025



Durée

4 journées



Lieu

J1 : Torfou (49) J2 : Villevêque (49) J3 : Ecuillé (49) J4 : La Romagne (49)



METTRE EN PLACE UNE ACTIVITÉ D'AGRITOURISME

Objectif

Connaître les éléments principaux pour une activité d'accueil. Rencontrer des accueillant-es. Construire son projet. Visiter des lieux d'accueils.

Contenu

- Présentation du label Accueil Paysan et du tourisme durable
- Connaissance de la réglementation sur l'hébergement (gîte, chambre d'hôtes, camping, etc.) et la petite restauration
- Statuts juridique, fiscal et social
- Appréhender la comptabilité et l'étude de marché
- Les bases de la communication en tourisme

Pré-requis

Aucun

Intervenants.es

Coordinateur.trice Accueil Paysan PDL, juriste et conseiller de gestion de l'AFOCG 49 / 85



Date

06, 13, 20 et 27/03/2025



Durée

4 journées



Lieu

J1 : Maisdon-sur-Sèvre (44), J2 : Torfou (49), J3 : Torfou (49), J4 : La Ferrière (85)



À LA RENCONTRE DE LA VANNERIE SAUVAGE ET BUISSONNIÈRE

Objectif

Reconnaître la flore pour réaliser de la vannerie. Savoir réaliser des objets. Acquérir des techniques de tissage à mobiliser lors d'une animation.

Contenu

- Le matin balade dans la nature pour découvrir la flore qui peut être utilisée en vannerie. Glanage des matériaux et découverte de la flore
- L'après midi réalisation d'objets et approche des techniques de vannerie simple

Pré-requis

Aucun

Intervenants.es

Babeth OLLIVIER, spécialiste de la vannerie sauvage



Date

21 et 28/05/2025



Durée

2 journées



Lieu

À définir en fonction des participants.es



DÉVELOPPER UN ESCAPE GAME À LA FERME

Objectif

Découvrir le principe d'un Escape Game. Etre en capacité de concevoir un jeu d'évasion adapté à sa ferme. Maîtriser l'animation d'un Escape Game.

Contenu

J1-Présentation du concept et de son intérêt pédagogique

- Jeu en groupe pour se mettre en situation et découvrir le monde de l'Escape Game
- Initiation à la méthodologie de conception

J2-Accompagnement à la création d'un jeu d'évasion adapté à sa ferme : public cible, environnement, mécanismes, objectifs, imaginaire, animation

Pré-requis

Aucun

Intervenants.es

Simon TOQUE, co-fondateur de l'entreprise d'Escape Game Coopéria

Date

25/02, 04/03/2025 + séquence individuelle

Durée

2 journées + Transfert des acquis

Lieu

J1 : Bécon-les-Granits - J2 : Le Bourg d'Iré (49)



RACONTER AUX ENFANTS EN UTILISANT LES CONTES EN PLEINE NATURE

Objectif

Découvrir l'univers du conte. Maîtriser la technique du conte pour transmettre un savoir-faire. Aborder une séance de contes en nature: construction.

Contenu

- Jour 1 : Exercices corporels (incarnation dans l'espace, voix et respiration), travail autour de l'imaginaire puisé dans l'environnement, mises en situation
- Jour 2 : Approfondissement des mises en situation et construction d'une balade contée à plusieurs voix

Pré-requis

Aucun

Intervenants.es

Louise MATHÉ, conteuse et formatrice en Pédagogie par la Nature

Date

24 et 31/03/2025

Durée

2 journées

Lieu

J1 : Vallet (44) - J2 : Le Cellier (44)



PÉDAGOGIE PAR LA NATURE : REINVENTER SA POSTURE D'ANIMATION

Objectif

Découvrir la pédagogie par la nature. Revisiter sa posture d'animation. Imaginer ses ateliers d'animation en pédagogie par la nature.

Contenu

- Jour 1 : Présentation des bases de la pédagogie par la nature
- Jour 2 : Échange de pratiques d'animation par la nature, débat sur les postures pédagogiques
- Jour 3 : Expérimentation de techniques d'animation, ressources, mise en pratique
- Jour 4 : Imaginer son projet d'accueil en pédagogie par la nature

Pré-requis

Aucun

Intervenants.es

Louise MATHÉ, formatrice en Pédagogie par la Nature et paysanne



Date

08/10, 15/10, 05/11 et 12/11/2024



Durée

4 journées



Lieu

J1 : Bois de Céné (85) J2 : Machecoul (44) J3 : Laval (53) J4 : Torfou (49)



NOUVEAU

SENSIBILISATION AUX VIOLENCES SEXISTES ET SEXUELLES

Objectif

Être sensibilisé-e aux Violences Sexistes et Sexuelles. Adapter l'accueil des personnes victimes. Savoir réagir. Intégrer la notion de consentement.

Contenu

- Jour 1 : Les clés de compréhension du système sexiste, les violences, le cadre légal - Accueillir un récit de violences, analyse de situations d'accueil social, définition du rôle d'accueillant-e
- Jour 2 : Analyse de situations en accueil pédagogique, la gestion des VSS en Accueil Collectif de Mineurs (ACM), outils et ressources

Pré-requis

Aucun

Intervenants.es

Charlotte GAUTIER, formatrice du collectif d'éducation populaire rEGALons-nous ! Anne COLLET, éducatrice spécialisée et médiatrice familiale



Date

À déterminer



Durée

2 journées



Lieu

Legé (44)



MÉDIATION ANIMALE

Objectif

S'initier à la médiation animale. Vivre une expérience de lien à l'animal. Imaginer son atelier de médiation animale adapté à sa ferme.

Contenu

- J1 : Présentation des intérêts thérapeutiques de la médiation animale. Témoignage d'expériences avec différents publics. Expérimentation d'une activité de médiation animale
- J2 : Echanges de pratiques. Construction d'un atelier de médiation adapté à sa ferme

Pré-requis

Aucun

Intervenants.es

Amandine RUEL et Agnès BONTEMPS, paysannes et formatrices en médiation animale



Date

12 et 13/03/2025



Durée

2 journées



Lieu

Laval (53)



DÉCOUVRIR L'ÂNE, SES SPECIFICITÉS, LE BÂTAGE ET L'ATTELAGE

Objectif

Découvrir l'âne ou approfondir ses connaissances et connaître ses besoins vitaux. Intervenir en sécurité auprès de l'âne et pouvoir profiter de ses qualités.

Contenu

- Apport théorique sur l'âne : ses spécificités physiques et son caractère, les maladies...
- Les bases pratiques : poser un licol, faire un nœud d'attache, pansage, nourrissage, etc...
- Découverte des différents matériels de bât et leurs spécificités. Mise en pratique du bâtage
- Découverte de la méthode d'attelage pour le transport du public. Mise en pratique en balade

Pré-requis

Aucun

Intervenants.es

Agnès BONTEMPS, éleveuse en asinerie



Date

03 et 17/03/2025



Durée

2 journées



Lieu

LAVAL (53)



AUTO-CONSTRUIRE SON FOUR À PAIN

FOUR À BOIS EN TERRE CRUE

Objectif

Savoir construire un four en terre crue d'un diamètre intérieur 90 cm.

Contenu

- Explication théorique et pratique du fonctionnement d'un four à pain (gabarit, dimension, matériaux, inertie, isolation, etc...)
- Conseils sur la préparation du chantier et la construction de la sole
- Réalisation du four à pain
- Apprendre à utiliser le four en fonction des plats cuisinés

Pré-requis

Aucun

Intervenants.es

Michel MOUILLE, constructeur de fours



Date

29/04 et 26/06/2025



Durée

2 journées



Lieu

À définir en fonction des participants.es



FABRIQUER SON SAVON AU LAIT D'ÂNESSE

Objectif

Découverte de la production du lait d'ânesse. Initiation à la savonnerie. Approche de cette thématique en animation à la ferme.

Contenu

- Initiation à deux techniques de fabrication du savon
- Découverte de la traite des ânesses
- Aspect réglementaire

Pré-requis

Aucun

Intervenants.es

Agnès BONTEMPS, éleveuse en asinerie



Date

17/01/2025



Durée

1 journée



Lieu

LAVAL (53)



BIODIVERSITÉ ET OISEAUX : TRANSMETTRE LA NATURE AUX ENFANTS

Objectif

Découvrir comment développer la biodiversité sur sa ferme. Apprendre à reconnaître les oiseaux. Retransmettre dans ses activités pédagogiques.

Contenu

- Jour 1 : Apprentissage et échanges de pratiques pour l'augmentation de la biodiversité sur une ferme, découverte d'animations sur le thème de la biodiversité
- Jour 2 : Reconnaissance sensorielle des oiseaux, échange de pratiques d'animation, imaginer un atelier biodiversité et oiseaux adapté à sa ferme

Pré-requis

Aucun

Intervenants.es

à confirmer



Date

28/04 et 05/05/2025



Durée

2 journées



Lieu

À définir en fonction des participants.es



LES ENJEUX ENVIRONNEMENTAUX ET LA GESTION DE MON HEBERGEMENT TOURISTIQUE

Objectif

Comprendre le développement durable s'applique au quotidien dans mon activité d'hébergeur. Cette journée de formation permettra de mettre en œuvre les eco-gestes.

Contenu

- Les impacts de l'activité liée à l'hébergement touristique sur l'environnement, dates clés du tourisme durable, ce que dit la loi
- Qui sont les référents institutionnels. Les liens utiles et documentaires, les labels officiels
- La gestion de l'eau sur mon site, de l'énergie, des déchets
- La communication sur ma démarche, auprès des vacanciers et des partenaires

Pré-requis

Aucun

Intervenants.es

Corinne Devaud, responsable d'un écocôte



Date

09/01/2025



Durée

1 journée



Lieu

SAINT-LUIMINE-DE-COUTAIS (44)



OSEZ PRENDRE LA PAROLE EN PUBLIC

Objectif

Être capable de prendre la parole pour toucher son public et être au plus proche des idées que l'on souhaite faire passer.

Contenu

- Comprendre ce qui se joue dans une communication interpersonnelle
- Déterminer ses points forts et ses pistes à travailler
- Repérer les leviers/freins à une communication efficace
- Expérimenter des outils simples facilitant la communication
- Développer son argumentation et ses capacités d'expression verbale et non verbale
- Déterminer des perspectives de communication au sein du collectif

Pré-requis

Aucun

Intervenants.es

Michel RIVAL, formateur, comédien et docteur en sciences de l'éducation (Nantes Université)



Date

04/02 et 04/03/2025



Durée

2 journées



Lieu

Mûrs-Erigné



GROUPE « FEMMES ET AGRICULTURE »

Objectif

S'affirmer et se former entre femmes du milieu agricole.

Contenu

- Programme défini par le groupe, avec par exemple :
- Prise en main et entretien d'outils sur la ferme (tracteur, tronçonneuse...)
- Organisation du travail sur la ferme
- Prendre confiance et sa place sur la ferme
- Techniques de communication
- Adapter son travail avec son cycle

Pré-requis

Aucun

Intervenants.es

Louise LEPROVOST, animatrice au CIVAM AD 49, intervenantes et agricultrices expérimentées



Date

1 rencontre tous les 2 mois environ



Durée

5 à 6 journées



Lieu

Généralement à Bouchemaine (49)



PARLER LE LANGAGE DE L'EAU : GESTION INTÉGRÉE, DU BASSIN VERSANT À LA FERME

Objectif

Connaître et comprendre les instances de décisions, les lois et la répartition des compétences. Partager collectivement les solutions à porter.

Contenu

- Les phénomènes de bouleversement climatique du cycle de l'eau
- L'impact passé et présent de l'agriculture sur l'accélération du cycle de l'eau dans nos paysages
- La gouvernance des différentes instances de l'eau : débroussaillage institutionnel
- La réglementation d'accès à l'eau : à qui demander et pour faire quoi ?
- Gestion collective de l'eau : quelles solutions porter collectivement ?

Pré-requis

Aucun

Intervenants.es

Marie MEZIÈRE-FORTIN, formatrice cycle de l'eau et gouvernance de l'eau et Axel DUSSEY, animateur EAU qualité et quantité

 **Date**
Janvier 2025

 **Durée**
2 journées

 **Lieu**
Mûrs-Erigné



MAÎTRISER LA TECHNOLOGIE DES LACTIQUES

Objectif

Rappeler les bases théoriques et donner les astuces pratiques afin de mettre en place ou d'améliorer sa fabrication de lactiques frais et affinés.

Contenu

- Maîtriser la qualité du lait cru pour la fabrication des lactiques
- Maîtriser les étapes de fabrication des lactiques
- Comprendre et résoudre un défaut de fabrication
- Comprendre l'affinage des fromages

Pré-requis

Avoir une expérience dans la fabrication fromagère

Intervenants.es

Joshua CHEVILLARD, formateur en fromagerie fermière à From'Ac

 **Date**
28 et 29/01/2025

 **Durée**
2 journées

 **Lieu**
Maine et Loire



DYNAMISATION ET STRUCTURATION DE L'EAU

Objectif

Connaitre les qualités physico-chimique de l'eau (structuration, dynamisation et information de l'eau).

Contenu

- Gestion holistique de l'eau : infiltration et stockage dans le sol
- Les clefs et rouages de la dynamisation/structuration/information de l'eau
- Retours de résultats scientifiques, relation entre eau structurée et développement des bactéries
- Application à l'agriculture (mesures et retours d'expérience)
- Mesures en direct

Pré-requis

Aucun

Intervenants.es

Milène SOUVIGNET, formatrice et consultante aux projets de recherche en agro-écologie



Date

Fin janvier 2025



Durée

2 journées consécutives



Lieu

Ferme des participants.es (49)



EXTRAITS FERMENTÉS EN CULTURES PERENNES : DE LA FABRICATION A L'APPLICATION

Objectif

Connaitre les extraits fermentés à base de plante et les fabriquer. Savoir les appliquer.

Contenu

- Retour rapide sur la vision du potentiel redox Eh/pH
- Mise en contexte des extraits fermentés dans ce cadre
- Différentes recettes d'extraits fermentés
- Processus de fabrication et mise en application
- Quelles recettes pour quelles pratiques ?
- Quelles applications et quels dosages pour quels usages ?

Pré-requis

Etre porteur.se de projet ou installé.e en cultures pérennes (arboriculture, petits fruits ...)

Intervenants.es

À définir



Date

Février-mars 2025



Durée

1 journée



Lieu

Ferme des participants.es (49)



APPRENDRE LA SOUDURE POUR GAGNER EN AUTONOMIE SUR SA FERME

Objectif

Découvrir les bases du travail du métal (découpe, perçage, soudage) pour être plus autonome dans l'entretien et les réparations du matériel agricole.

Contenu

- Bases théoriques sur les différents types de soudure : choix d'un poste, réglage, électrodes etc
- Mesure et traçage, outils de bridage, équipement de protection, mécanique générale, sécurité
- Lecture de plan et de son arborescence, apprentissage et pratique de la meuleuse, de la tronçonneuse à métaux, de la perceuse simple, de la perceuse à colonne et de la soudure à l'arc

Pré-requis

Aucun

Intervenants.es

Formateurs soudure en filière métallerie



Date

24 et 25/10/2024



Durée

2 journées



Lieu

Près d'Angers (49)



LES BASES DE FONCTIONNEMENT ET DE L'ENTRETIEN DE SON TRACTEUR

Objectif

Acquérir les bases de fonctionnement de son tracteur et connaître les étapes clés de son entretien pour limiter les pannes.

Contenu

- Le fonctionnement, les organes essentiels, initiation aux réglages, entretiens et réparations de base
- Les différentes pièces
- Les différents systèmes de transmission, circuit hydraulique, prise de force, système de relevage, le moteur à combustion
- Le B.A-ba de l'entretien du tracteur : signes avant-coureurs, vidange, filtres, changer et réparer une roue, entretenir et changer la batterie, régler le parallélisme, jeux de moyeu de roues

Pré-requis

Aucun

Intervenants.es

A définir



Date

Printemps 2025



Durée

1 ou 2 journées



Lieu

Près d'Angers (49)



SE FAMILIARISER À LA CONDUITE DU TRACTEUR ET À L'ATTELAGE

Objectif

Se familiariser avec la conduite de tracteur, l'attelage et le décrochage d'outils pour gagner en autonomie et en assurance.

Contenu

- Présentation du tracteur : organes, voyants, symboles, attelage, relevage électronique, liaisons électriques, liaisons hydrauliques
- Prise en main du tracteur : réglementation, vérifications avant départ, poste de conduite, mise en marche du moteur
- Attelage d'un outil porté : conformité des outils, réglementation, décrochage
- Programme d'entretien, contrôles journaliers
- La conduite, les allures, avec et sans chargement

Pré-requis

Aucun

Intervenants.es

A définir



Date

Printemps 2025



Durée

1 ou 2 journées



Lieu

Près d'Angers (49)



MIEUX VIVRE SON TRAVAIL : TROUVER LE BON ÉQUILIBRE ENTRE VIE PROFESSIONNELLE ET PERSONNELLE

Objectif

Se questionner sur sa qualité de vie sur la ferme et prioriser ses besoins. Tendre vers un juste équilibre pour mieux vivre son travail au quotidien.

Contenu

- Enjeux et composantes du bien-être au travail
- La place du facteur humain dans le système agricole
- Fonctionnement de la ferme : diagnostic d'évaluation de sa qualité de vie, outils d'analyse pour se recentrer sur ses besoins, ses priorités
- Les leviers d'amélioration : gestion du temps, organisation, communication (avec ses salariés, ses associés, sa famille)
- Construction d'un plan d'action pour enclencher concrètement un processus d'évolution

Pré-requis

Aucun

Intervenants.es

Olivier PROTHAIS, ancien agriculteur et consultant/formateur dans l'accompagnement des transitions



Date

21/11 et 5/12/2024



Durée

2 journées



Lieu

Maine et Loire



PRÉSERVER SA SANTÉ À LA FERME ET DANS SON QUOTIDIEN

Objectif

Intégrer les gestes et postures qui préservent sa santé. Ajuster certaines habitudes pour entretenir son corps. Savoir gérer son stress au quotidien.

Contenu

- Comprendre la logique mécanique du squelette et la raison des douleurs
- Exercices et mises en situation pour les manipulations de charge et autres contraintes au travail
- Préserver son capital santé : alimentation, sommeil, gestion du stress...
- Echauffement, digi-pression, massage, étirements : les gestes qui soulagent ou évitent les douleurs

Pré-requis

Aucun

Intervenants.es

Amélie JOUCHET, ostéopathe et ergothérapeute, directrice et formatrice à Corps Accordé Formation



Date

9 et 23/01/2025



Durée

2 journées



Lieu

Maine et Loire



CYCLE DE FORMATIONS ENTRE AGRICULTRICES

Objectif

Monter en compétences entre agricultrices sur des sujets liés à la technicité, à la communication ou à l'adaptation du matériel agricole.

Contenu

Thématiques prévues :

- Initiation au travail du métal et à la soudure (hiver 2024-2025)
- Autodéfense verbale et communication non violente (17 et 18 décembre 2024)
- Ergonomie au travail et corps féminin (printemps 2025)
- Utilisation et adaptation des outils viticoles (organisé par la CAB Pays de la Loire)

Pré-requis

Aucun

Intervenants.es

Intervenantes externes



Date

2024-2025



Durée

Plusieurs journées



Lieu

Ferme des participantes (49)



PRATIQUER LA GÉOBIOLOGIE SUR SA FERME

INITIATION ET PERFECTIONNEMENT

Objectif

Diagnostiquer des nuisances et envisager des mesures correctives pour le bien-être des animaux, la qualité des cultures et l'équilibre de la ferme.

Contenu

- Détection sensible avec des outils de perception et notions de vitalité
- Les réseaux magnétiques, les passages d'eau souterrains et les points d'énergie particuliers
- Notions d'ambiance et de mémoires des lieux, et impact sur les êtres vivants dans le lieu
- Méthodologie de diagnostic des lieux et exemples d'application
- Ressentir les nuisances et rééquilibrer les lieux

Pré-requis

Aucun si initiation / Être initié pour le perfectionnement

Intervenants.es

Marie-France FOURRIER, géobiologue



Date

Initiation : 15/10 et 14/11/2024
Perfectionnement : 16/10 et 15/11/2024



Durée

2 journées par niveau



Lieu

Ferme des participants.es (49)



CONCEVOIR SON PROJET EN AGROFORESTERIE

TOUTE PRODUCTION

Objectif

Réfléchir, concevoir et préparer de A à Z son projet en agroforesterie sur sa ferme et adapté à ses productions et son système .

Contenu

- Principes et définitions des systèmes agroforestiers
- Définir les objectifs, freins et leviers au développement de l'AF sur sa ferme, pointer les enjeux techniques
- Les étapes de mise en place des arbres (essences, emplacement, densité etc.)
- Les techniques de gestion et d'entretien d'un aménagement agroforestier
- Alternance entre apports en collectif et travail accompagné individuel sur son projet
- Visites de fermes

Pré-requis

Aucun

Intervenants.es

Daniel ORI, formateur et conseiller en agroforesterie à la SCOP AGROOF



Date

2025



Durée

1 module à distance en autonomie + 3 journées



Lieu

Ferme des participants.es (49)



ENTRETIEN DES ARBRES ET DES HAÏES : QUAND, COMMENT, POURQUOI TAILLER ?

Objectif

Connaitre et savoir mettre en œuvre les différents types de taille pour entretenir tout type de haies et d'arbres (y compris en agroforesterie).

Contenu

- Pourquoi tailler ? quel impact cela va avoir sur le végétal ? comment savoir si c'est nécessaire ou si ça ne l'est pas ?
- Les différents types de taille adaptés à chaque situation
- Comment tailler ? les choses à savoir avant de tailler, les bonnes techniques pour travailler en sécurité
- Observations, démonstrations et si possible exercices de taille

Pré-requis

Aucun

Intervenants.es

Sylvain THOMAS, arboriste grimpeur chez Horizon Bocage

 **Date**
7/01/2025

 **Durée**
1 journée

 **Lieu**
Maine et Loire



LA RÉGULATION DE L'ACCÈS AU FONCIER

Objectif

Donner aux agriculteurs actifs les principaux repères leur permettant de comprendre, expliquer et participer à la régulation du foncier agricole.

Contenu

- Les instruments de régulation du foncier (SAFER, contrôle des structures)
- Le cheminement des déclarations et demandes d'autorisation d'exploiter
- Les montages sociétaires
- Le fonctionnement de la SAFER (opérations amiables et droit de préemption)
- Les leviers pratiques des outils de régulation (veille des DIA, comités techniques, veille foncière sur un territoire...)

Pré-requis

Aucun

Intervenants.es

Etienne MARTIN, animateur Vivre au Pays et intervenants extérieurs

 **Date**
Automne-hiver 2023

 **Durée**
2 journées

 **Lieu**
Mûrs-Erigné



LES FORMATIONS PAR STRUCTURE

AFOCG



Transmettre - Préparer la transmission de mon exploitation	p.25
Transmettre - Anticiper les aspects juridiques et fiscaux	p.25
Mon bureau : l'organisation administrative et comptable	p.29
Les principes de base de la comptabilité	p.29
Bilan annuel : de la performance économique à la trésorerie	p.30
Sécuriser mon revenu en gérant ma trésorerie	p.30
S'approprier le rôle d'employeur	p.31
Choisir et faire évoluer le statut juridique de son exploitation	p.31
Vente directe : étude de marché et chiffrage	p.33
Vente directe : approche économique	p.33

CIVAM AD 49



Groupe d'échanges entre éleveurs.ses ovins herbagers	p. 9
Groupe d'échanges entre éleveurs.ses de porcs (plein air et paille)	p. 9
Groupe d'échanges entre éleveurs.ses en système pastoral	p. 10
Groupe d'échanges entre éleveurs.ses bovins Sud Loire	p. 10
Groupe d'échanges entre éleveurs.ses bovins - Nord Loire	p. 11
Engraisser ses bovins au pâturage (bovins viande ou lait)	p. 11
Etudier la faisabilité d'un projet de monotraite sur sa ferme	p. 12
Et si je passais à l'herbe ? Découverte des systèmes herbagers	p. 12
Améliorer la santé de son troupeau bovin grâce à la méthode Obsalim	p. 13
(Re)-penser le travail sur ma ferme d'élevage bovin	p. 13
Construire un pâturage tournant sur ma ferme	p. 14
Améliorer le pâturage sur sa ferme en période estivale	p. 14
Groupe d'échange sur les cultures entre polyculteurs-éleveurs	p. 16
Groupe arbres fourragers	p. 16
Adapter son système fourrager en produisant une partie de ses semences	p. 17
Analyser la situation de sa ferme pour une gestion autonome et économe	p. 32
Osez prendre la parole en public	p. 43
Groupe « Femmes et agriculture »	p. 43

NOUVEAU	Mettre en place l'agroforesterie sur son parcours de volailles	p. 15
NOUVEAU	Gestion sanitaire, quelles méthodes alternatives en élevage bovin allaitant	p. 15
NOUVEAU	Adapter l'irrigation des légumes aux changements climatiques	p. 17
NOUVEAU	Itinéraires techniques culturaux des légumes primeurs	p. 18
	Elaborer des produits transformés avec des fruits et légumes	p. 18
NOUVEAU	Cycle de formations en arboriculture bio diversifiée	p. 19
NOUVEAU	Arboriculture : comprendre le fonctionnement du sol	p. 19
NOUVEAU	L'irrigation en arboriculture diversifiée : besoins, ressources et pilotage	p. 20
NOUVEAU	Cycle formations techniques petits fruits et groupes d'échanges	p. 20
NOUVEAU	La fraise : les bases de l'itinéraire technique	p. 21
	Taille de formation et greffe des arbres fruitiers	p. 21
	Cycle de formation en pépinière fruitière	p. 22
NOUVEAU	Viticulture biologique : formations de la CAB Pays de la Loire	p. 22
NOUVEAU	PPAM Bio : formations de la CAB Pays de la Loire	p. 23
NOUVEAU	Agronomie avancée savoir interpréter son sol	p. 24
	Diagnostiquer son sol par les plantes bio-indicatrices	p. 24
	Réaliser sa déclaration PAC en autonomie, comprendre et utiliser Télépac	p. 32
NOUVEAU	Développer et optimiser ses ventes en circuits courts	p. 34
	Fournir la restauration collective, pourquoi pas moi ?	p. 34
NOUVEAU	Communiquer efficacement selon ses circuits de commercialisation	p. 35
NOUVEAU	Intégrer des légumineuses dans les repas : discours et recettes !	p. 35
	Parler le langage de l'eau : gestion intégrée du bassin versant à la ferme	p. 44
NOUVEAU	Maîtriser la technologie des lactiques	p. 44
NOUVEAU	Dynamisation et structuration de l'eau	p. 45
NOUVEAU	Extraits fermentés en culture pérennes : de la fabrication à l'application	p. 45
	Apprendre la soudure pour gagner en autonomie sur sa ferme	p. 46
NOUVEAU	Les bases de fonctionnement et de l'entretien de son tracteur	p. 46
NOUVEAU	Se familiariser à la conduite du tracteur et à l'attelage	p. 47
	Mieux vivre son travail : trouver le bon équilibre entre vies prof et perso	p. 47
	Je préviens et soulage mes tensions physiques et mon stress liés au travail	p. 48
NOUVEAU	Cycle de formations entre agricultrices	p. 48
	Pratiquer la géobiologie sur sa ferme : initiation et perfectionnement	p. 49
	Concevoir son projet en agroforesterie toute production	p. 49
	Entretien des arbres et des haies : quand, comment, pourquoi tailler ?	p. 50



ACCUEIL PAYSAN



Auto-construire son déshydrateur solaire	p. 36
Mettre en place une activité d'accueil social et d'accueil pédagogique	p. 36
Mettre en place une activité d'agritourisme	p. 37
À la rencontre de la vannerie sauvage et buissonnière	p. 37
Développer un escape game à la ferme	p. 38
Raconter aux enfants en utilisant les contes en pleine nature	p. 38
Pédagogie par la nature : réinventer sa posture d'animation	p. 39
NOUVEAU Sensibilisation aux violences sexistes et sexuelles	p. 39
Médiation animale	p. 40
Découvrir l'âne, ses spécificités, le bâtage et l'attelage	p. 40
Auto-construire son four à pain (four à bois en terre crue)	p. 41
Fabriquer son savon au lait d'ânesse	p. 41
NOUVEAU Biodiversité et oiseaux : transmettre la nature aux enfants	p. 42
NOUVEAU Les enjeux environnementaux et la gestion de mon hébergement touristique	p. 42

VIVRE AU PAYS



De l'idée au projet	p. 28
Anticiper la transmission de ma ferme	p. 28
NOUVEAU La régulation de l'accès au foncier	p. 50

CIAP 49



Formation paysan créatif	p. 26
Demain on s'associe !	p. 26
NOUVEAU Chiffrer mon projet en agriculture paysanne	p. 27
Atelier : imaginer une reprise créative d'une ferme à plusieurs	p. 27

NOTES :



CATALOGUE DE FORMATIONS PROFESSIONNELLES AGRICOLES

en Maine et Loire  2024 - 2025



AFOCG

 51 rue Charles Bourseul BP 51 - 85002 La Roche sur Yon cedex
 02 51 46 23 99  formation@afocg.fr  www.afocg.fr







CIVAM AD 49

 70 route de Nantes - 49610 Mûrs-Erigné
 02 41 39 48 75  civamad49@civam.org  www.civam.org/civam-agriculture-durable-49



GABB ANJOU

 70 route de Nantes - 49610 Mûrs-Erigné
 02 41 37 19 39  contact@gabbanjou.org  www.gabbanjou.com



ACCUEIL PAYSAN Pays de la Loire

 70 route de Nantes - 49610 Mûrs-Erigné
 09 72 31 65 38  pdl@accueil-paysan.com  www.accueil-paysan-paysdelaloire.com







VIVRE AU PAYS

 70 route de Nantes - 49610 Mûrs-Erigné
 02.41 39 54 77  vivreaupays.49@gmail.com



CIAP 49

 70 route de Nantes - 49610 Mûrs-Erigné
 06 04 19 05 35  vapciap49@gmail.com  www.ciap-pdl.fr

